

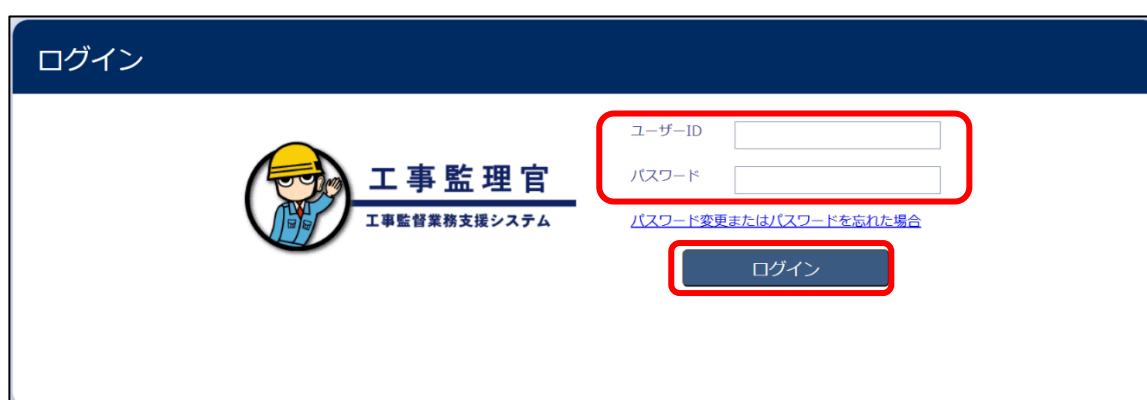
## 2 はじめかた/おわりかた

本システムのログイン/ログアウト方法と、ログイン後の画面の見かたや操作方法について説明します。

### 2.1 ログインする

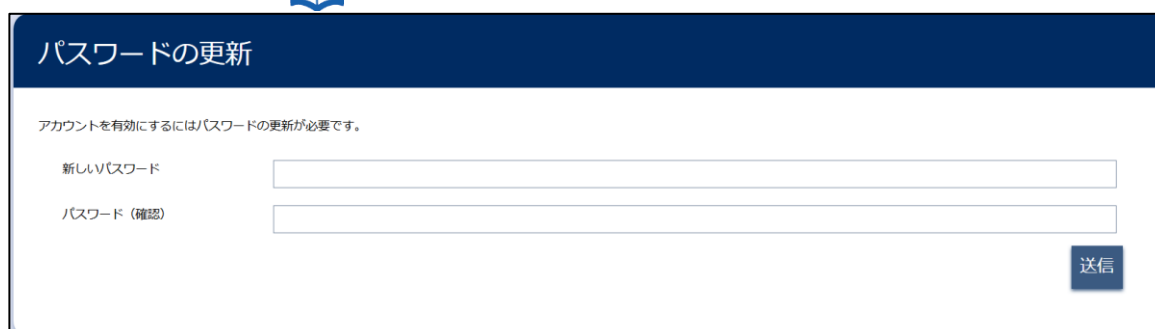
ご使用のブラウザから本システムへアクセスし、ユーザーID とパスワードを使ってログインします。  
はじめてログインしたときは、パスワードを変更する必要があります。

#### 1 ユーザーID とパスワードを入力し、「ログイン」をクリックする



#### はじめてログインした場合

初期パスワード変更画面が表示されます。パスワードを変更します。  
操作方法については、📖「パスワードを変更する（初回ログイン時のみ）」を参照してください。



## 2 回目以降のログインの場合

本システムにログインし、マイポータルが表示されます。



### 補足

- パスワードを忘れた場合は、📖「2.2 パスワードを忘れたとき」を参照してください。
- ユーザーID を忘れた場合は、ヘルプデスクへメールもしくはお電話にてお問い合わせください。
- ログイン後に表示される画面は、個人情報変更画面の「ログイン後初期画面」で変更することができます。操作方法については、📖「11.1 個人情報を確認/変更する」を参照してください。

## パスワードを変更する（初回ログイン時のみ）

- 1 「新しいパスワード」にパスワードを入力する
- 2 「パスワード（確認）」に、手順 1 で入力したパスワードと同じパスワードを入力する
- 3 「送信」をクリックする

パスワードの更新

アカウントを有効にするにはパスワードの更新が必要です。

新しいパスワード

パスワード（確認）

送信

本システムにログインし、マイポータルが表示されます。

工事監理官  
情報共有システム

2024年06月26日(水)07:20

現場太郎 さん ログアウト MENU

グループ : 工事監理官事務所  
案件名 : -

マイポータル

グループ選択 工事監理官事務所

書類 >

未決裁	1件
差戻	0件
未提出（一時保存）	0件
未入力納品情報	7件

スケジュール >

本日の予定	0件
1週間以内の予定	0件

連絡事項 >

重要連絡 未読	0件
連絡 未読	1件

掲示板 >

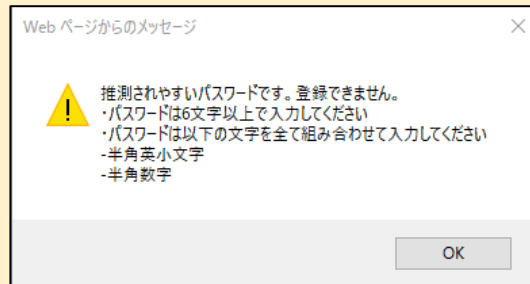
未読	0件
----	----

案件指定して業務選択

書類を提出 納品物等を作る 案件情報を見る

**補足**

- セキュリティ強化のため、推測されにくいパスワードを設定するよう警告メッセージが表示されることがあります。



- ログイン後に表示される画面は、個人情報変更画面の「ログイン後初期画面」で変更することができます。操作方法については、📖「11.1 個人情報を確認/変更する」を参照してください。